

FIDE

FUNDACION
DE INVESTIGACIONES
PARA EL DESARROLLO



Estudio de contexto sociopolítico

Total país

Octubre 2011

Evaluación hasta el momento de la gestión de la Presidenta Cristina F. de Kirchner

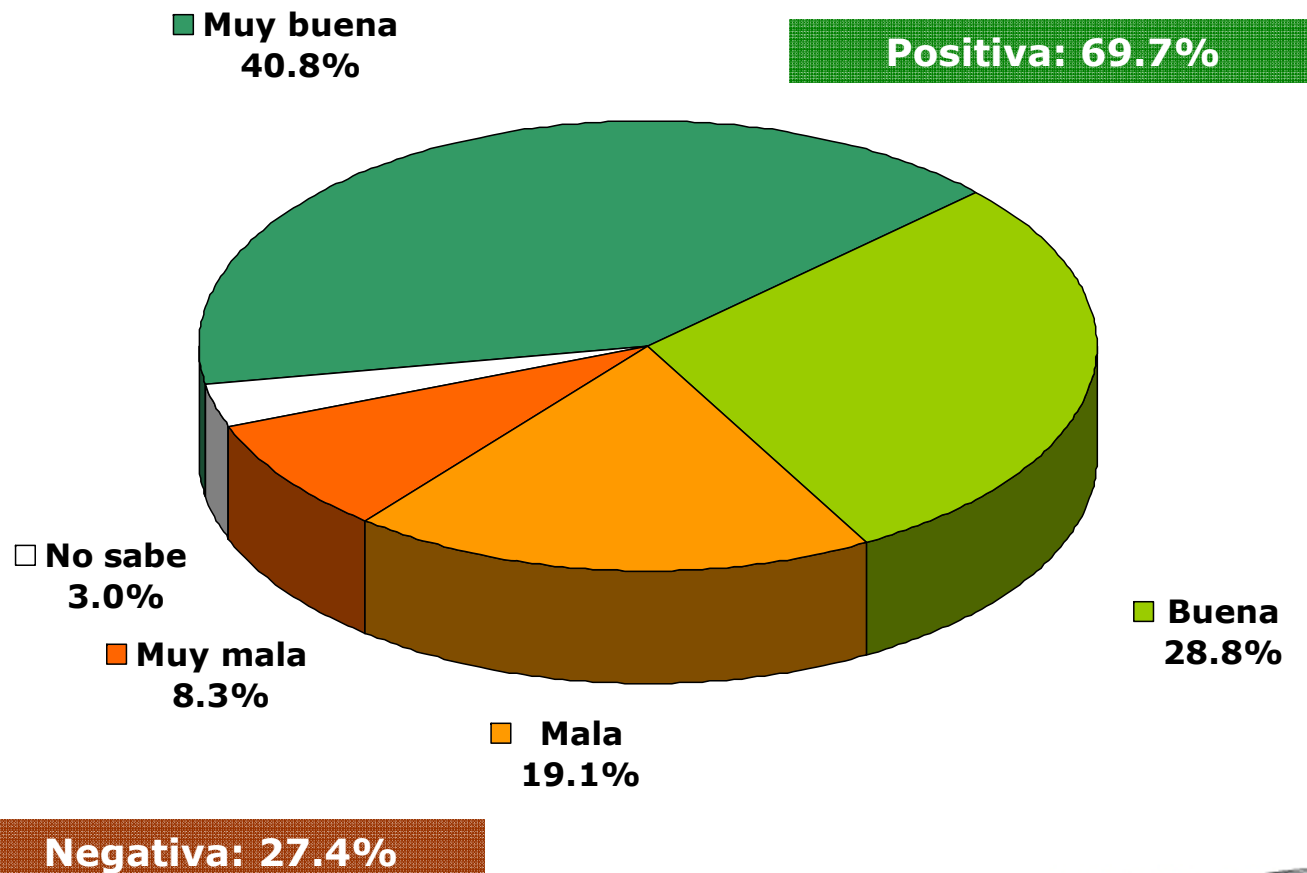
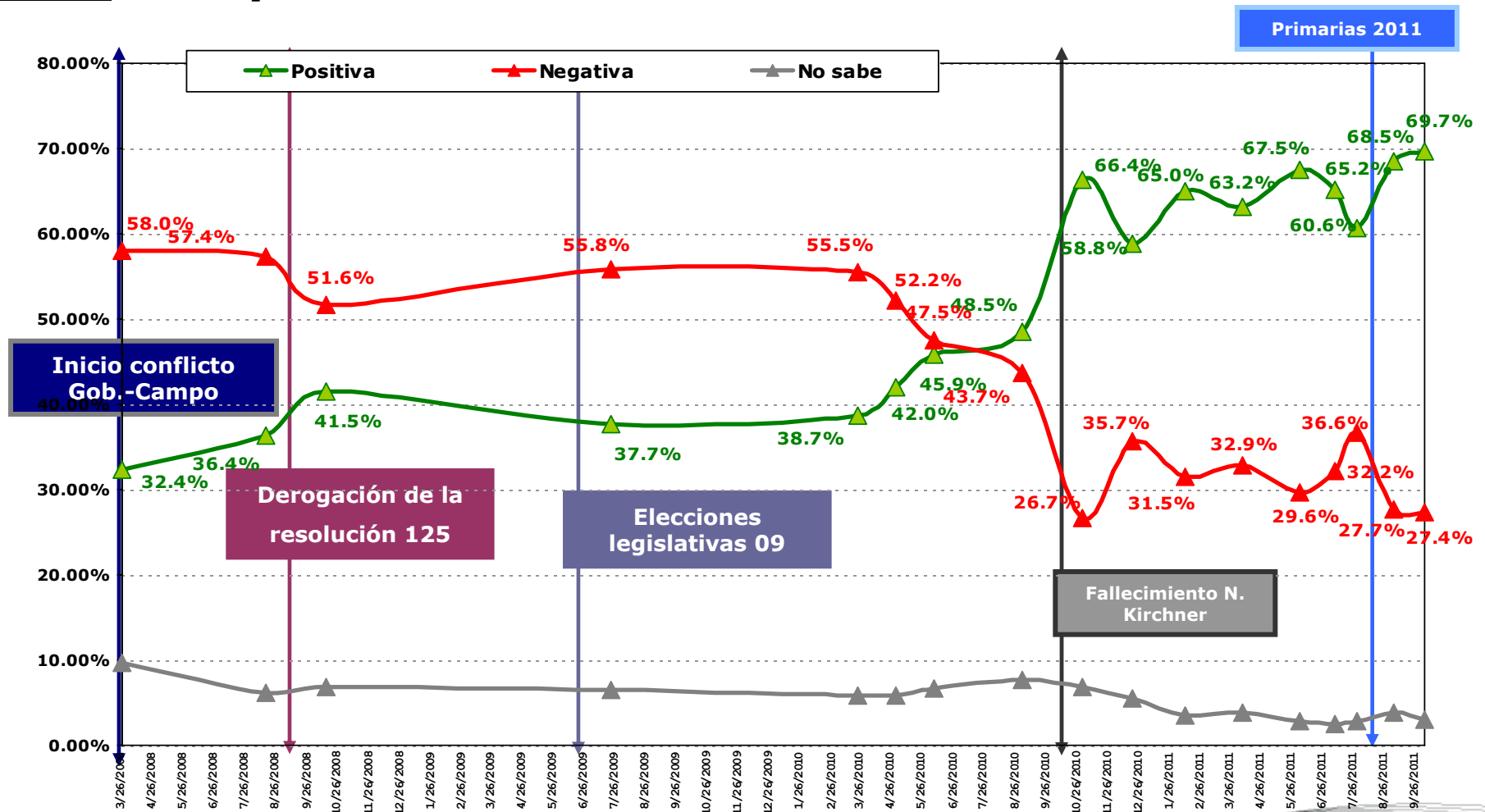


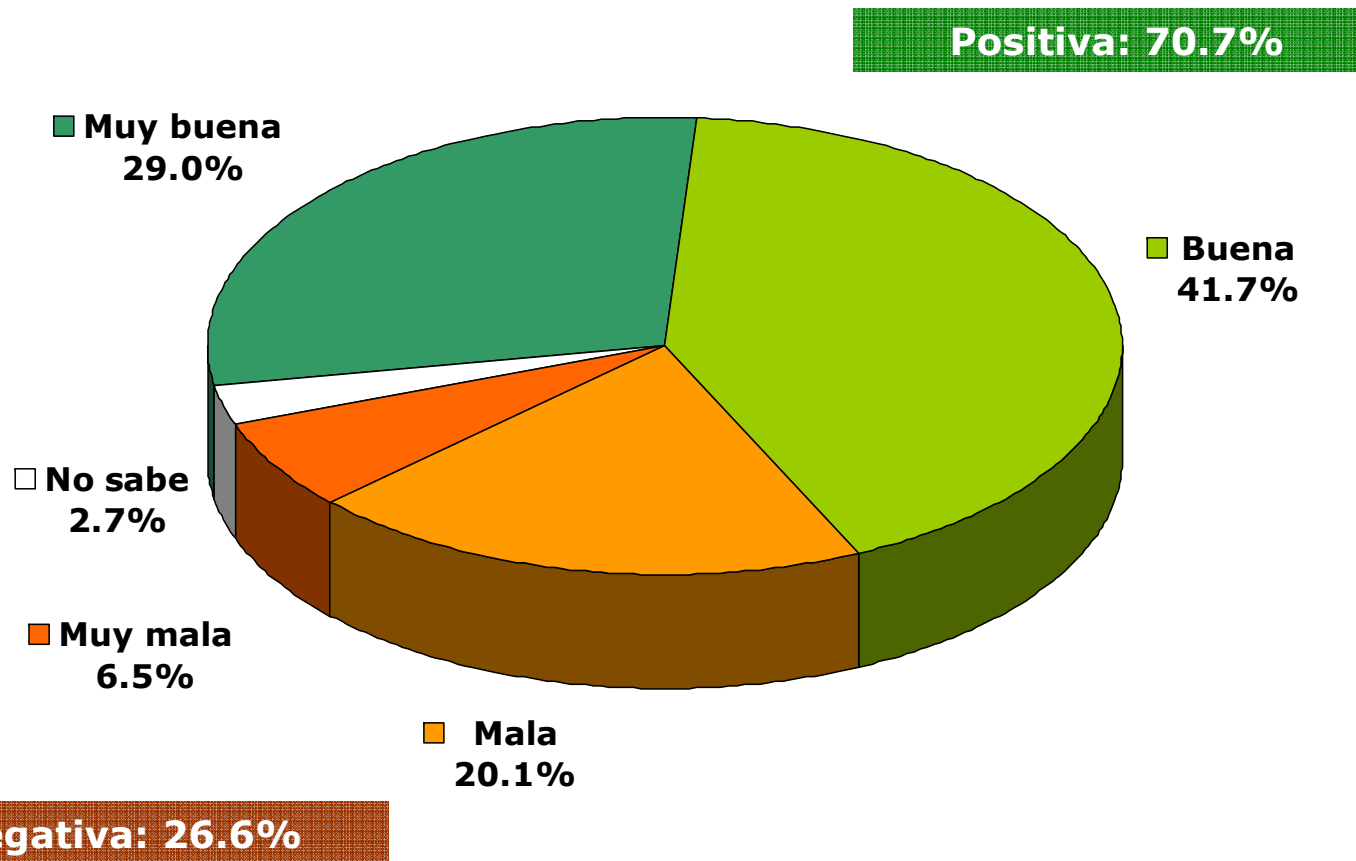
Gráfico evolutivo: Evaluación gestión Cristina F. de Kirchner

Base: Total país



Evaluación hasta el momento de la gestión del Gobernador Daniel Scioli

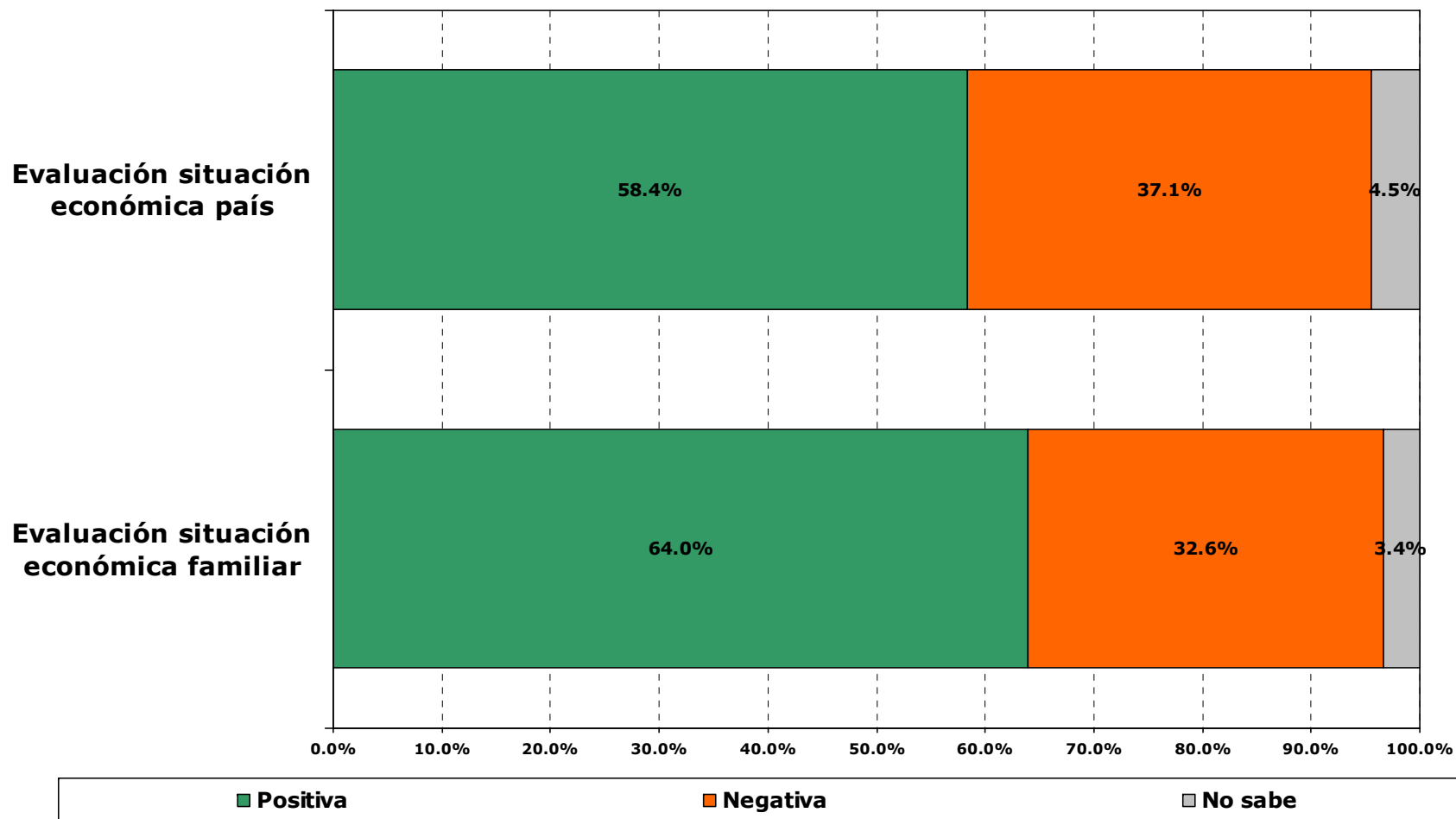
Base: entrevistados PBA*



*Tamaño de la muestra: 1600 casos. Error estadístico global: +/- 2.50 %



Gráfico comparativo: Evaluación situación económica del país y familiar



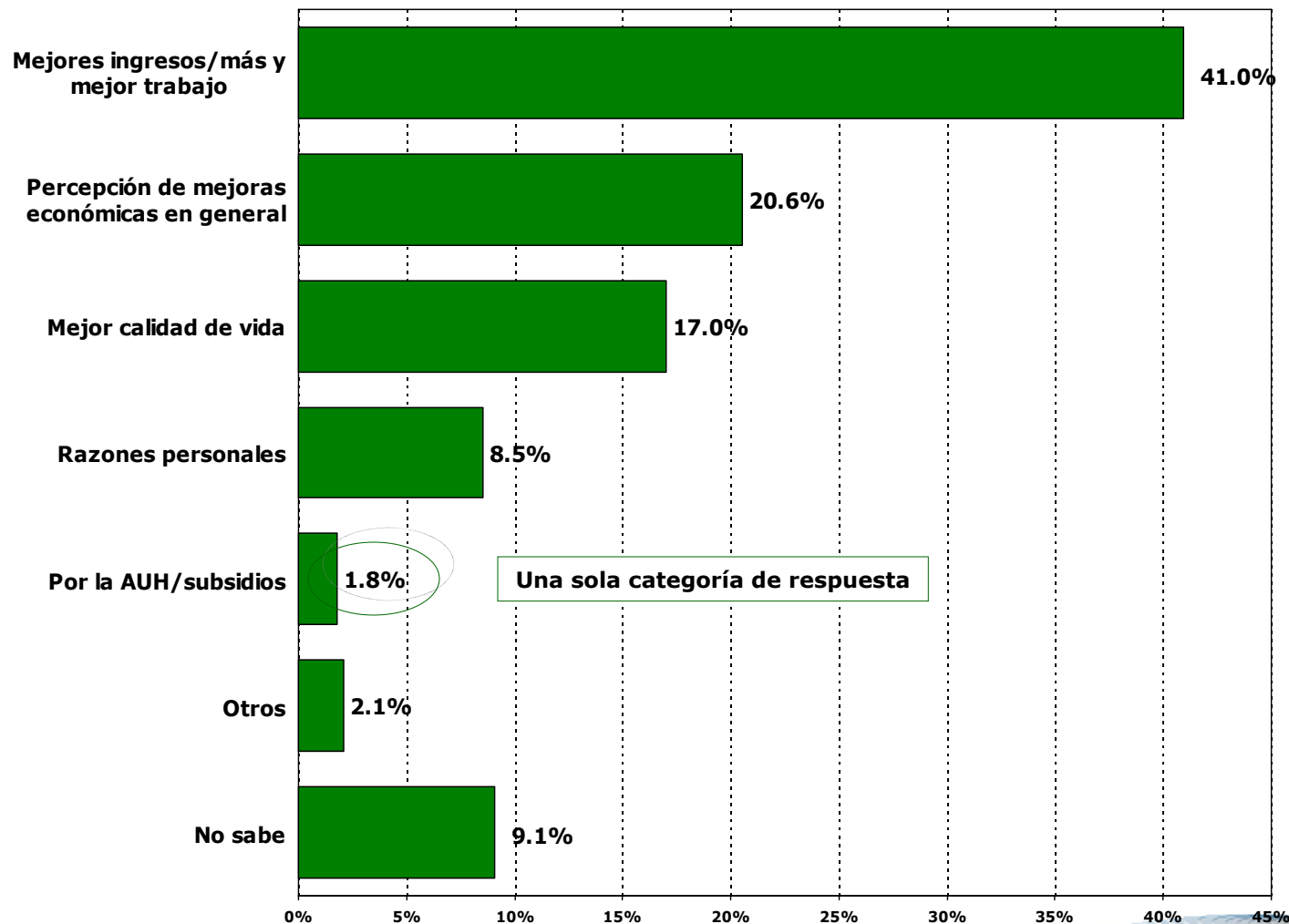
**Análisis cualitativo:
preguntas de respuestas espontáneas**

**Principales razones de la evaluación de la situación
económica familiar**



Principales razones de la evaluación positiva de la situación económica familiar

Categorías agrupadas en dimensiones



Principales razones de la evaluación positiva de la situación económica familiar

Dimensiones desagregadas

Mejores ingresos/más y mejor trabajo

- Tenemos trabajo / Trabajamos todos
- Mejoraron las jubilaciones
- Mejoraron los salarios / aumentaron los salarios
- Conseguí trabajo/Hay trabajo para todos
- Hay más / mejor trabajo
- Somos profesionales y trabajamos de profesionales
- Podemos pagar los impuestos/cuentas/gastos
- Porque trabajo en blanco / estable
- Tengo un buen trabajo / tengo un buen sueldo
- Tengo un sueldo/ un ingreso que me permite vivir
- Hay producción / Hay más producción
- Llego a sobrevivir / Puedo subsistir
- Podemos mantener lo que conseguimos
- Desde 2003 el campo ha crecido
- Tengo un comercio y pude crecer
- Tengo una jubilación provincial del 82%/jubilación con régimen especial
- Tenemos campo y soja que beneficia al gobierno y a nosotros
- Trabajo de lo que me gusta

Percepción de mejoras económicas en general

- Política económica del gobierno: "con NK y CFK mejoró la situación económica"
- Estamos mejor que años atrás/nuestro país volvió a ser nuestro
- Por la estabilidad / tranquilidad / previsibilidad / posibilidades
- Hay progreso/crecimiento para todos
- Hay consumo interno
- Los mercados internacionales acompañan al mercado nacional
- La gente que está a mi alrededor no está tan mal
- Hubo redistribución del ingreso
- Estamos bien
- Bajó la pobreza
- Todo es más accesible
- Por el tipo de cambio competitivo
- Tengo más beneficios



Principales razones de la evaluación positiva de la situación económica familiar

Dimensiones desagregadas

Mejor calidad de vida

- Vivo con dignidad/No paso necesidades/Comemos todos los días
- Por poder tener una jubilación/pensión/aunque no alcance
- Le podemos dar educación a nuestros hijos/se puede estudiar
- Pude acceder a créditos
- No nos falta nada
- Tengo capacidad de ahorro / Puedo ahorrar
- Nos podemos dar algunos gustos/Vacaciones
- Tengo vivienda / auto
- Pude comprar auto/vivienda
- Se puede tener proyectos/ expectativas
- Tenemos buena calidad de vida
- Puedo comprar cosas
- Podemos tener ciertas comodidades/vivo cómodamente
- En la zona donde vivo no hay inseguridad
- Recuperamos la autoestima

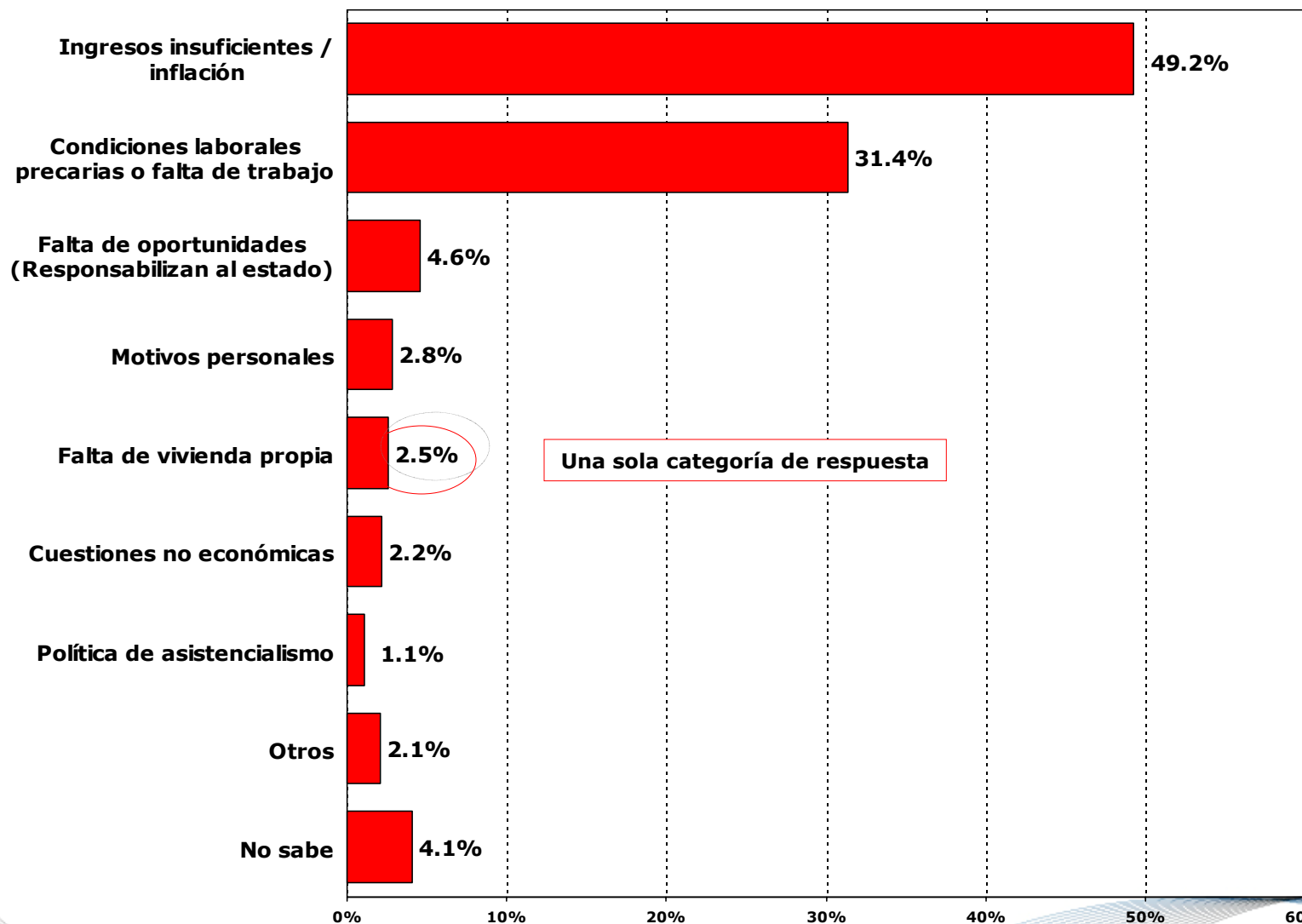
Razones personales

- Porque trabajo mucho / trabajé toda la vida
- Por mi esfuerzo personal / Por mi sacrificio
- Por razones personales/me ayudan
- Recibo ayuda de mis hijos
- No dependo de los planes sociales
- Somos grandes, sin hijos y nos conformamos con poco



Principales razones de la evaluación negativa de la situación económica familiar

Categorías agrupadas en dimensiones



Principales razones de la evaluación negativa de la situación económica familiar

Dimensiones desagregadas

Ingresos insuficientes / inflación

- Bajos salarios/no cubren la canasta familiar
- Por la inflación / Los precios aumentan
- No me alcanza la plata
- Soy jubilado / pensionado y la jubilación no alcanza
- Pérdida del poder adquisitivo por la inflación
- La jubilación mínima no alcanza para vivir
- Un sólo sueldo no alcanza para vivir/único sostén de familia
- Los ingresos no alcanzan para llegar a fin de mes
- Se trabaja mucho e igualmente no alcanza para vivir
- Los salarios no aumentan en relación con la inflación
- Los jubilados están en muy malas condiciones/ lucha por el 82% móvil
- Pago muchos impuestos / Por la presión tributaria
- El gobierno me roba la plata de la jubilación
- Empleo público y docente mal pago
- En el campo se llevan el 70% de lo que ganamos
- Los sueldos de profesionales son muy bajos
- Las jubilaciones no se mejoran / Vetaron el 82% móvil
- El gobierno no reconoce los valores reales de inflación
- Los empleadores no respetan los aumentos de salario
- Antes comíamos carne todos los días
- Hace un año y medio que congelaron los sueldos
- Los gastos cada día son mayores
- Los militares retirados tienen el sueldo congelado
- Las jubilaciones provinciales son muy bajas



Principales razones de la evaluación negativa de la situación económica familiar

Dimensiones desagregadas

Condiciones laborales precarias o falta de trabajo

- Falta de trabajo / desocupación
- En mi familia hay personas que no tienen trabajo
- Falta de trabajo fijo / estable
- Por la edad no consigue trabajo/ trabajo estable
- Por el trabajo en negro
- Hay poco trabajo
- Pocas oportunidades laborales para quienes no tienen estudios
- En mi familia estamos todos desocupados
- Estoy desocupado por falta de documentación
- Por los niveles de desocupación
- El trabajo es precario / inestable
- Condiciones de flexibilización del trabajo/ tercerizado
- Tuvo que cerrar su negocio/emprendimiento por los altos costos

Motivos personales

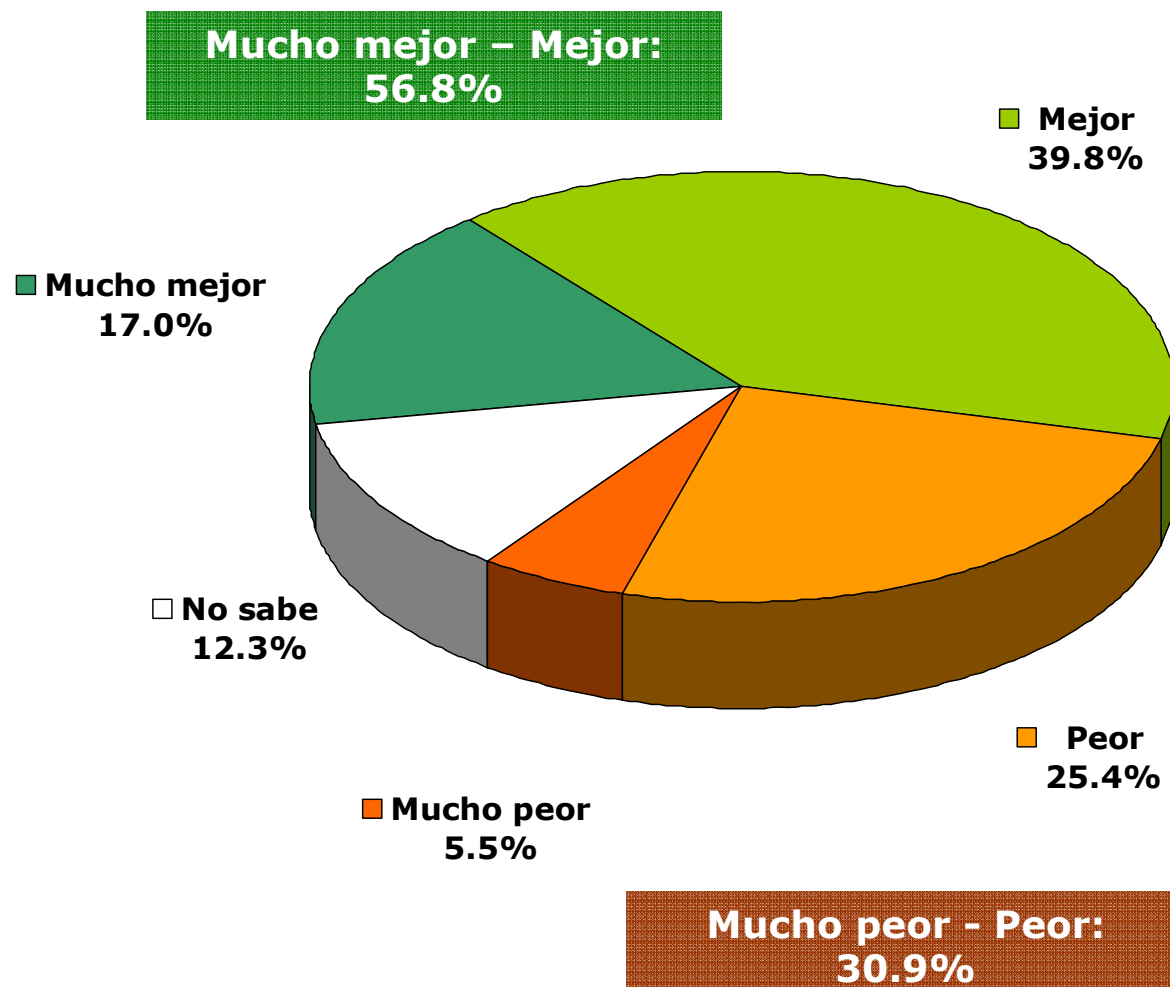
- Por enfermedad / discapacidad
- Por motivos personales
- Estoy pagando un crédito hipotecario
- Tengo que ayudar a mis padres jubilados/a mi hermano
- Discriminación/Sólo emplean a mujeres lindas
- En las escuelas porteñas no le dieron lugar a sus nietos
- Tengo que ayudar a mis hijos

Cuestiones no económicas

- Hay mucha inseguridad
- Hay poca cultura, mal desempeño en educación



Expectativas de la situación económica del país



Principal problema del país

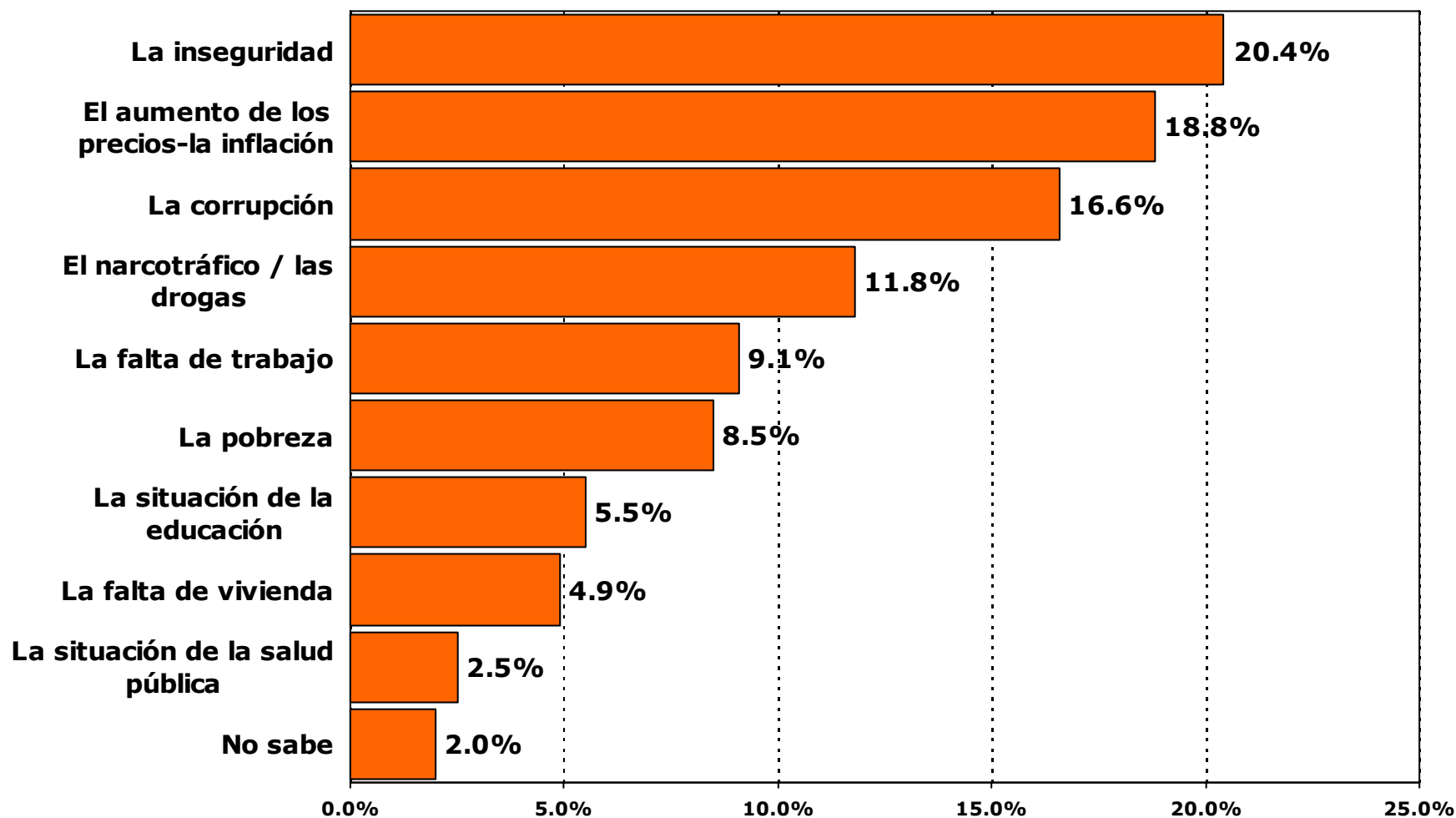
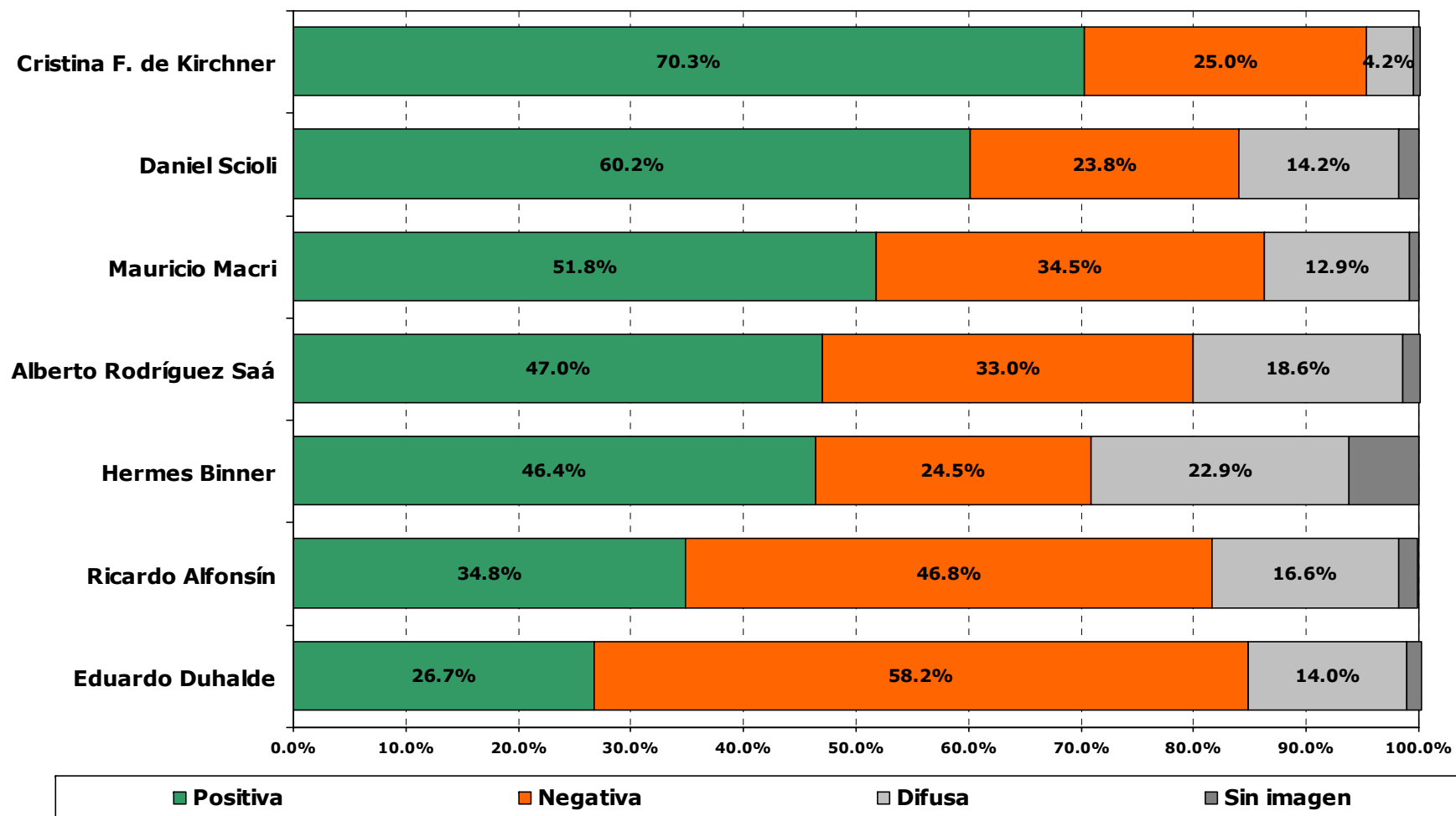


Imagen de dirigentes



Imagen de dirigentes (agrupada)



Tendencias electorales



Tendencia y Proyección de voto a Presidente

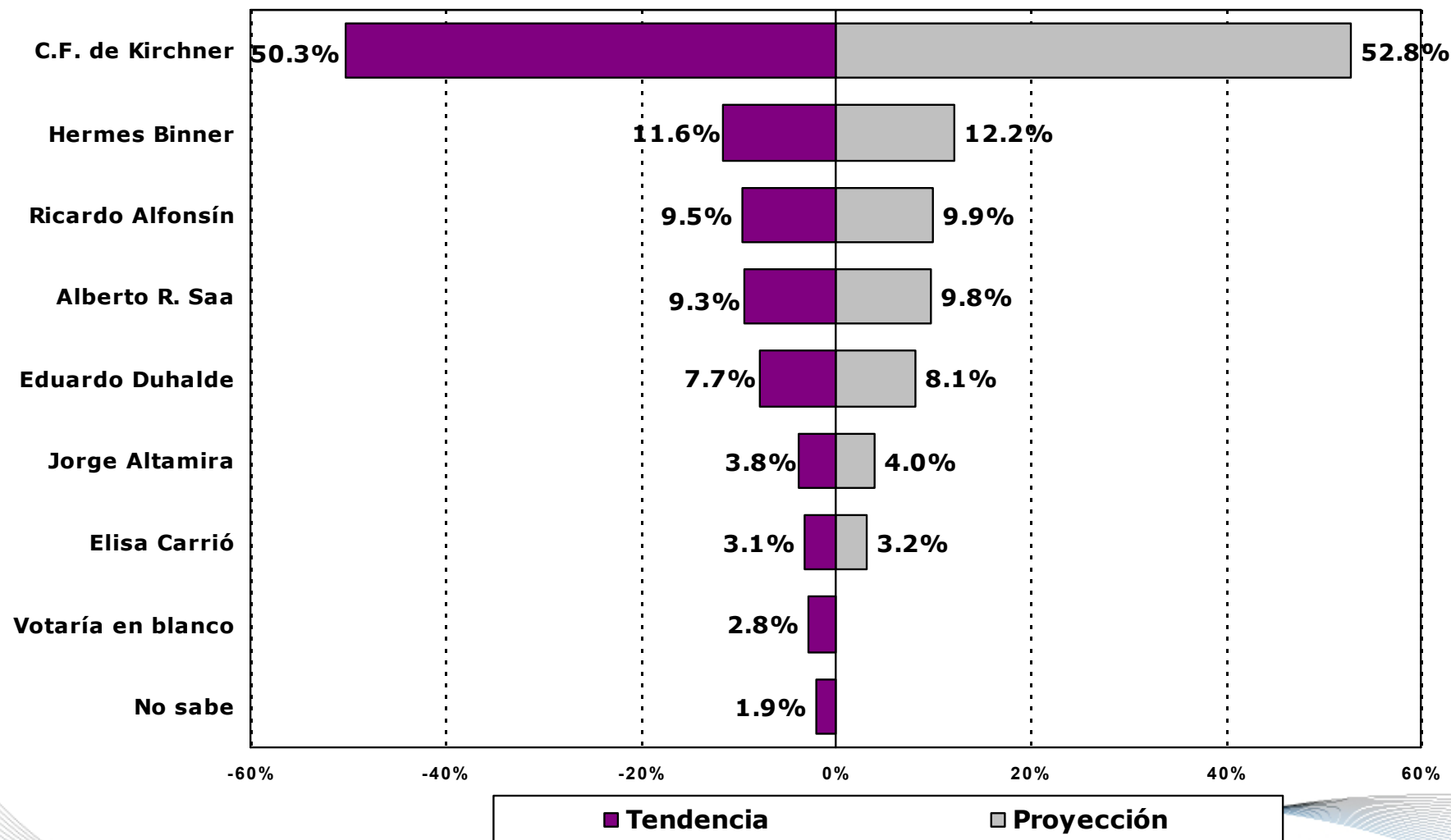
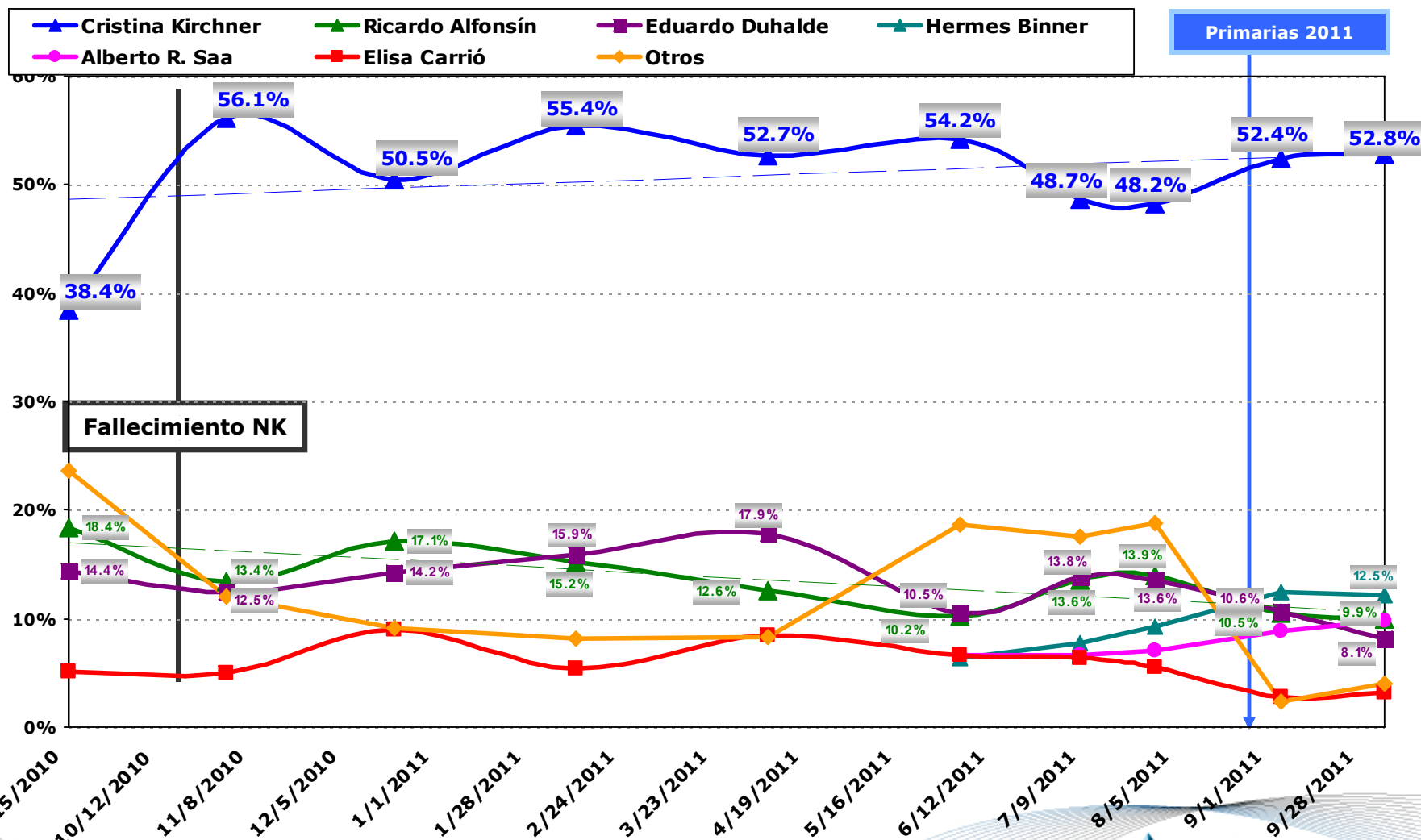


Gráfico evolutivo: Proyección de voto a Presidente



**Análisis cualitativo:
preguntas de respuestas espontáneas**

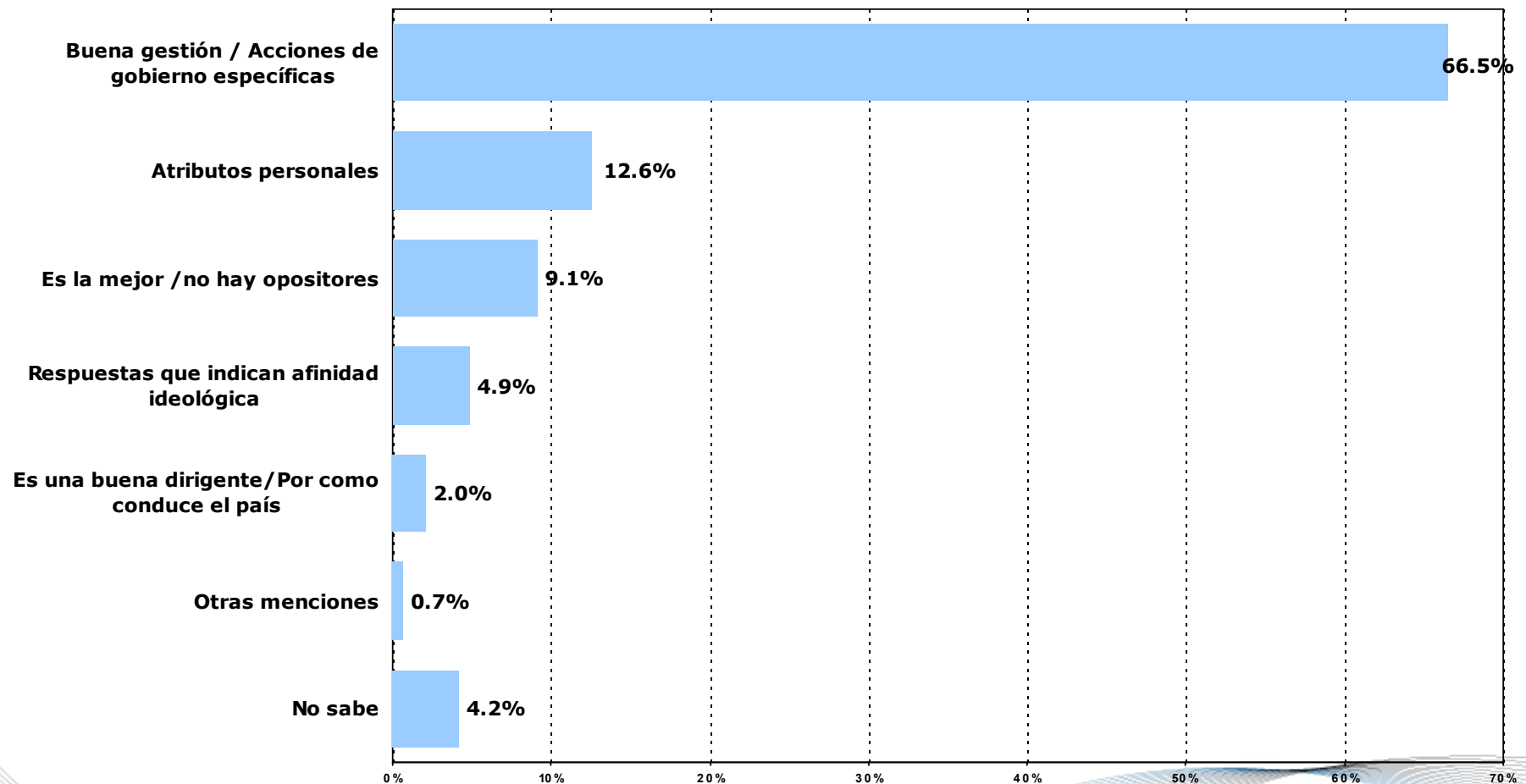
Razón del voto a C.F. de Kirchner en las PASO



Razón del voto a CFK como presidente en las PASO

Base: entrevistados que votaron a CFK como presidente en las PASO

Categorías agrupadas en dimensiones



Razón del voto a CFK como presidente en las PASO

Base: entrevistados que votaron a CFK como presidente en las PASO

Dimensiones desagregadas

Buena gestión (43.3%)

- Buena gestión
- El país está mejor
- Es una excelente presidenta
- Está sacando adelante al país
- Es el mejor gobierno que hemos tenido
- Por los cambios / Cambio al país
- Hace bien las cosas
- Puede llegar a lograr más cambios
- Nos devolvió la confianza / la esperanza
- La situación va a seguir mejorando
- Me está yendo un poco mejor
- A pesar de los errores el país ha progresado
- Hizo cosas que nadie hizo
- Es lo que necesita el país
- La única que hizo cosas positivas en los últimos años
- Tiene un buen plan de gobierno
- Está recuperando el Estado
- Por su compromiso con el país
- Nos devolvió la dignidad



Razón del voto a CFK como presidente en las PASO

Base: entrevistados que votaron a CFK como presidente en las PASO

Dimensiones desagregadas

Acciones de gobierno específicas (23.2%)

- Por lo que hizo con los jubilados
- Ayuda a los más necesitados
- Por su política en educación
- Por la política económica
- Hay más trabajo
- Por su política social
- Busca la igualdad social / la justicia social
- Por la AUH
- Por la política de DDHH
- Se está trabajando en el tema seguridad
- Han pagado la deuda
- Por la ley de medios audiovisuales
- Por la industrialización del país
- Para que controle la inflación
- Por la política exterior
- Por lo bien que nos representa en el mundo
- Por la ayuda a mi provincia
- Quiere al pueblo / Piensa en el pueblo
- Por la recuperación de empresas
- Por su gestión en salud
- Por su política cultural
- Por las obras que se están haciendo
- Por su federalismo
- Por la integración latinoamericana
- Se está avanzando en el tema vivienda
- Por los beneficios a los discapacitados
- Por pensar en la gente más allá de los compromisos económico
- Se preocupa por todas las clases sociales / Beneficia a todo
- Se ocupa de la niñez
- Por la redistribución de la riqueza
- Apoya a la juventud



Razón del voto a CFK como presidente en las PASO

Base: entrevistados que votaron a CFK como presidente en las PASO

Dimensiones desagregadas

Atributos personales (12.6%)

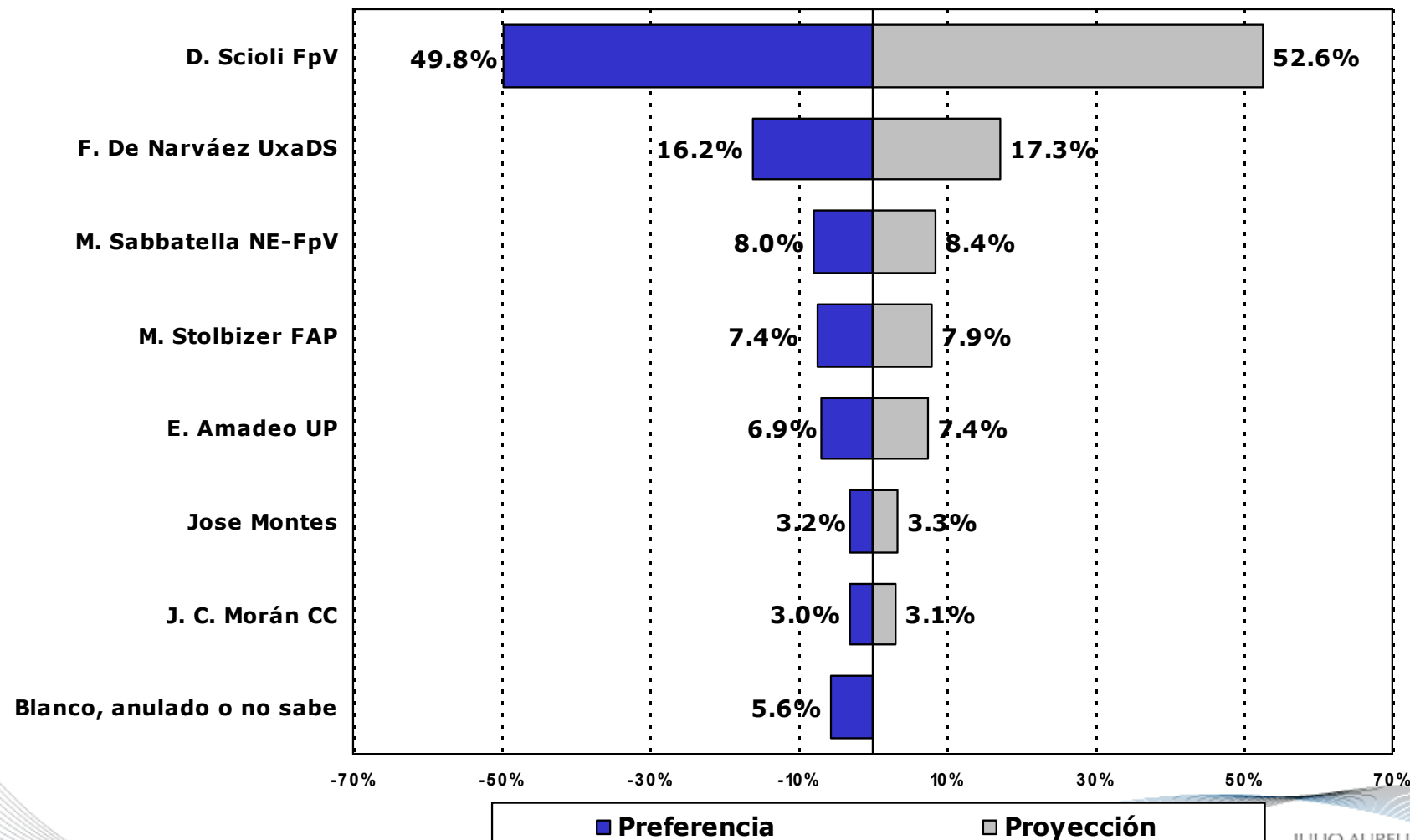
- Por su valor / valentía / coraje
- Por su inteligencia
- Es sincera
- Me gusta / Me simpatiza
- Es creíble
- Por su seriedad
- Por su capacidad
- Es confiable
- Es una buena persona / Me gusta como persona
- Por sus convicciones
- La admiro / La admiro como mujer
- Tiene el carácter para soportar la carga del poder
- Por su idoneidad
- Es una estadista
- Es honesta
- Es una dirigente preparada
- Es una luchadora
- Es la única política coherente
- Por su discurso inteligente y coherente
- Es mujer
- Es la más convincente
- Sabe lo que hace
- Cumple con lo que promete



Tendencia y Proyección de voto a Gobernador

-Hipótesis que supone que sólo cortan quienes tienen alta y media probabilidad de cortar -

Base: entrevistados PBA*



*Tamaño de la muestra: 1600 casos. Error estadístico global: +/- 2.50 %

JULIO AURELIO
ARESCO

Ficha técnica

Ámbito geográfico: **Total país.**

Universo: **Población mayor de 18 años en condiciones de votar.**

Tamaño de la muestra: **3.750 casos**

Error estadístico global: +/- **1.63%**

Nivel de significación: **95.45%.**

Instrumento de recolección de datos: **Cuestionario estructurado.**

Diseño muestral: **Probabilístico con selección de la unidad final al azar simple.**

Fecha de realización: **4 y 5 de Octubre de 2011.**

<http://www.aresco.com>

